

Hej

Om du vill skicka filer större än vad som tillåts via din mail.

Då kan det vara bra för dig att veta hur man kan överföra (skicka & ta emot) stora filer som inte får plats i vanliga mailen.

Gör så här för att skicka

Gå till sidan <http://www.filemail.com/sv/>

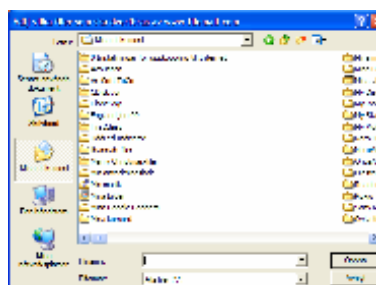
● Klicka på "Skicka filer"

Skriv in e-postadressen i rutan "Till"
(eller e-postadresserna åtskilda med semikolon; om det är flera mottagare)

Skriv in din e-postadress i rutan "Från"

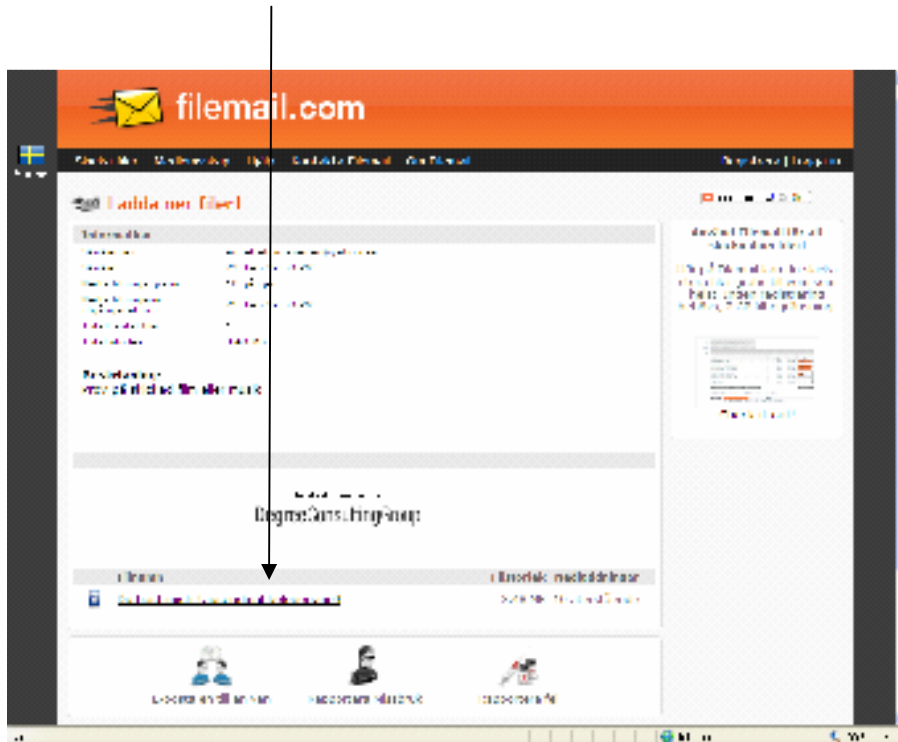
Skriv ett meddelande i rutan "Meddelande" Beskriv det du skickar, t.ex. semesterbilder.

● Under rutan filer finns knappen "Bläddra efter filer", klicka på den och leta upp filerna som du vill skicka. Klicka på en fil, håll ned "CTRL" och klicka på nästa fil om du vill skicka flera filer, upprepa för alla filer du vill skicka



3 Då kommer du hit.

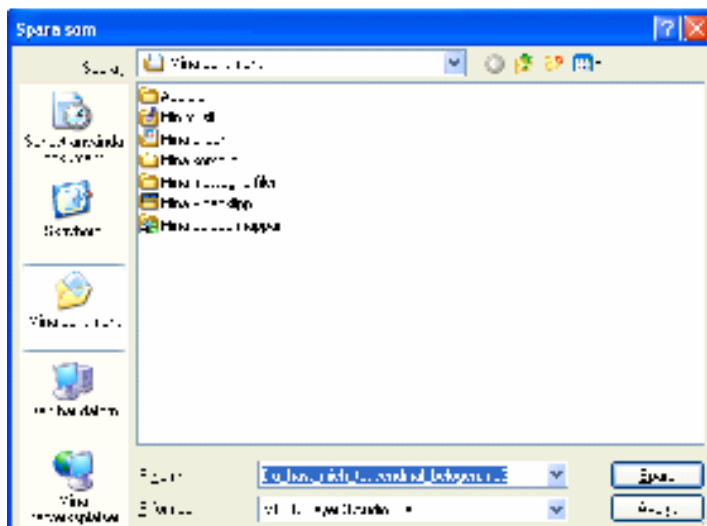
4 Klicka på filens namn och välj



4 "Spara"



Välj vart i datorn du vill spara (enhet och mapp)



Lycka till Janne & Annette